

Phildar®

Pull JOANNA

Qualités P. BEAUGENCY col. POUDRE - P. PARTNER 3,5 col.
ÉCRU, BICHE, NOIR, ROSE, ORGE - P. BRILLANT col. OR
Expliqué du 2 au 10 ans



Niveau Intermédiaire

Fiche 216 T22 334



Photo non contractuelle

« MODÈLES EXCLUSIFS » toute reproduction commerciale est interdite sans autorisation spéciale de PHILDAR
PP YARNS & Co Editeur RCS 808 534 895 ©PHILDAR 2022

Niveau Intermédiaire

22

PULL JOANNA

N° 216 - T22 - 334



ÉCHANTILLON INDISPENSABLE

10 cm de jersey et de jacquard aig. 4 = 21 m. et 29 rgs

| QUALITÉS | COLORIS | 2 ans | 4 ans | 6 ans | 8 ans | 10 ans |
|----------------|---------|-------|-------|-------|-------|--------|
| P. BEAUGENCY | POUDRE | 5 | 6 | 7 | 8 | 8 |
| P. PARTNER 3,5 | ÉCRU | 1 | 1 | 1 | 1 | 1 |
| | BICHE | 1 | 1 | 1 | 1 | 1 |
| | NOIR | 1 | 1 | 1 | 1 | 1 |
| | ROSE | 1 | 1 | 1 | 1 | 1 |
| | ORGE | 1 | 1 | 1 | 1 | 1 |
| P. BRILLANT | OR | 1 | 1 | 1 | 1 | 1 |

Composition du modèle: 51 % Polyamide - 24 % Acrylique - 11 % Laine - 10 % Laine peignée - 3 % Viscose - 1 % Polyester

Pour réaliser ce modèle avec moins de coutures, vous pouvez tric. en circulaire le corps (jusqu'aux emman.) et les manches en suivant les adaptations dans les cadres colorés (1 tour = 1 rang)

MERCERIE

Aig. 3,5 (côtes 2/2)

Aig. 4 (jersey et jacquard)

Aig. circulaire 3,5 (côtes 2/2)

Aig. circulaire 4 (jersey et jacquard)

Anneaux marqueurs

«Pas question de passer l'étape de l'échantillon pour être sûr de votre création»

POINTS EMPLOYÉS

Côtes 2/2

Jersey endr.

Jacquard (voir diagramme)

Côtes 2/2 circulaire: 2 m. endr., 2 m. env.

Jersey et jacquard circulaire: tric. ts les rgs à l'endr.

RÉALISATION

DOS

Monter 62 - 70 - 74 - 78 - 86 m. POUDRE aig. 3,5 et tric. en côtes 2/2 en commençant et en terminant le 1er rg par 2 m. endr. pendant 3 cm.

ou DOS et DEVANT

Monter 120 - 136 - 144 - 152 - 168 m. POUDRE aig. circulaire 3,5 puis marquer d'un anneau marqueur la 1ère m. (repère début de rg) et le milieu du trav. (repère dos/devant). Fermer le rg.

Tric. en côtes 2/2 pendant 3 cm.

Cont. en jersey aig. 4 en répartissant 5 - 3 - 5 - 5 - 3 augm. sur le 1er rg. On a 67 - 73 - 79 - 83 - 89 m.

ou Cont. en jersey aig. circulaire 4 en répartissant 10 - 6 - 10 - 10 - 6 augm. sur le 1er rg.

On a 130 - 142 - 154 - 162 - 174 m.

A 11 - 13 - 15 - 17 - 20 cm de haut. tot., cont. en jersey POUDRE et jacquard (voir diagramme) en plaçant les 41 m. du diagramme au centre du devant.

Emmanchures

A 23 - 25 - 27 - 29 - 32 cm de haut. tot., rab. de ch. côté: 1 x 3 m. puis ts les 2 rgs: 1 x 2 m. et 1 x 1 m.

ou A 23 - 25 - 27 - 29 - 32 cm de haut. tot., on termine le dos et le devant séparément.

DOS

Cont. sur les 65 - 71 - 77 - 81 - 87 premières m. (laisser les autres m. en attente).

Tric en jersey POUDRE en aller/retour en rab. de ch. côté: 1 x 2 m. puis ts les 2 rgs: 1 x 2 m. et 1 x 1 m.

Suivre le reste de l'explication ci dessous.

Il reste 55 - 61 - 67 - 71 - 77 m.

Epaules et encolure

A 35 - 39 - 43 - 46 - 50 cm de haut. tot., rab. de ch. côté pour les épaules:

1 x 3 m. puis ts les 2 rgs: 1 x 3 m. et 2 x 4 m.

1 x 4 m. puis ts les 2 rgs: 3 x 4 m.

1 x 4 m. puis ts les 2 rgs: 1 x 4 m. et 2 x 5 m.

1 x 4 m. puis ts les 2 rgs: 3 x 5 m.

1 x 5 m. puis ts les 2 rgs: 1 x 5 m. et 2 x 6 m.

En même temps que la 1ère dim. d'épaule, rab. pour l'encol. les 9 - 9 - 9 - 11 - 11 m. centr. puis terminer un côté à la fs en rab. côté encol. ts les 2 rgs: 1 x 5 m. et 1 x 4 m. - 2 x 5 m. - 1 x 6 m. et 1 x 5 m. - 1 x 6 m. et 1 x 5 m.

DEVANT

Monter 62 - 70 - 74 - 78 - 86 m. POUDRE aig. 3,5 et tric. en côtes 2/2 en commençant et en terminant le 1er rg par 2 m. endr. pendant 3 cm.

Cont. en jersey aig. 4 en répartissant 5 - 3 - 5 - 5 - 3 augm. sur le 1er rg.

On a 67 - 73 - 79 - 83 - 89 m.

A 11 - 13 - 15 - 17 - 20 cm de haut. tot., cont. en jacquard (voir diagramme) sur les 41 m. centr. et en jersey POUDRE sur les autres m.

Emmanchures

A 23 - 25 - 27 - 29 - 32 cm de haut. tot., rab. de ch. côté: 1 x 3 m. puis ts les 2 rgs: 1 x 2 m. et 1 x 1 m.

ou Reprendre les m. laissées en attente et cont. en aller/retour en jersey POUDRE et jacquard en rab. de ch. côté: 1 x 2 m. puis ts les 2 rgs: 1 x 2 m. et 1 x 1 m.

Suivre le reste de l'explication ci-dessous.

Il reste 55 - 61 - 67 - 71 - 77 m.

Les 56 rgs du diagramme terminés, cont. en jersey POUDRE sur ttes les m.

Encolure

A 32 - 36 - 39 - 42 - 46 cm de haut. tot., rab. les 9 - 9 - 9 - 11 - 11 m. centr. puis terminer un côté à la fs en rab. côté encol. ts les 2 rgs:

2 x 3 m., 1 x 2 m. et 1 x 1 m.

1 x 4 m., 1 x 3 m., 1 x 2 m. et 1 x 1 m.

1 x 4 m., 1 x 3 m., 1 x 2 m. et 2 x 1 m.

1 x 4 m., 1 x 3 m., 1 x 2 m. et 2 x 1 m.

1 x 4 m., 1 x 3 m., 1 x 2 m. et 2 x 1 m.

Epaule

A 35 - 39 - 43 - 46 - 50 cm de haut. tot., rab. côté emman.:

1 x 3 m. puis ts les 2 rgs: 1 x 3 m. et 2 x 4 m.

1 x 4 m. puis ts les 2 rgs: 3 x 4 m.

1 x 4 m. puis ts les 2 rgs: 1 x 4 m. et 2 x 5 m.

1 x 4 m. puis ts les 2 rgs: 3 x 5 m.

1 x 5 m. puis ts les 2 rgs: 1 x 5 m. et 2 x 6 m.

MANCHES

Monter 34 - 38 - 38 - 42 - 42 m. POUDRE aig. 3,5 et tric. en côtes 2/2 en commençant et en terminant le 1er rg par 2 m. endr. pendant 3 cm.

ou Monter 32 - 36 - 36 - 40 - 40 m. aig. circulaire 3,5 puis marquer la 1ère m. d'un anneau marqueur afin de repérer le début du rg. Fermer le rg.

Tric. en côtes 2/2 pendant 3 cm.

Cont. en jersey aig. 4 en répartissant 8 - 6 - 8 - 6 - 8 augm. sur le 1er rg.

On a 42 - 44 - 46 - 48 - 50 m.

ou Cont. en jersey aig. circulaire 4 en répartissant 8 - 6 - 8 - 6 - 8 augm. sur le 1er tour.

On a 40 - 42 - 44 - 46 - 48 m.

Augm. 1 m. de ch. côté:

ou de ch. côté de l'anneau marqueur:

ts les 12 rgs: 3 fs et 10 rgs plus haut: 1 fs.

ts les 10 rgs: 3 fs et ts les 8 rgs: 4 fs.

ts les 8 rgs: 5 fs et ts les 6 rgs: 6 fs.

ts les 8 rgs: 8 fs et ts les 6 rgs: 4 fs.

ts les 8 rgs: 10 fs et ts les 6 rgs: 3 fs.

On a 50 - 58 - 68 - 72 - 76 m.

ou 48 - 56 - 66 - 70 - 74 m.

Arrondi

A 22,5 - 27 - 31,5 - 35,5 - 39 cm de haut. tot., rab. de ch. côté: 1 x 4 m. - 1 x 4 m. - 1 x 5 m. - 1 x 5 m. - 1 x 5 m.

ou A 22,5 - 27 - 31,5 - 35,5 - 39 cm de haut. tot., cont. en aller/retour en rab. de ch. côté: 1 x 3 m. - 1 x 3 m. - 1 x 4 m. - 1 x 4 m. - 1 x 4 m.

Suivre le reste de l'explication ci-dessous

puis ts les 2 rgs: 1 x 3 m., 1 x 2 m., 1 x 1 m., 1 x 2 m. et 2 x 3 m.

puis ts les 2 rgs: 2 x 3 m., 1 x 2 m., 2 x 3 m. et 1 x 4 m.

puis ts les 2 rgs: 1 x 4 m., 3 x 3 m., 1 x 4 m. et 1 x 5 m.

puis ts les 2 rgs: 2 x 4 m., 1 x 3 m., 2 x 4 m. et 1 x 5 m.

puis ts les 2 rgs: 1 x 5 m., 1 x 4 m., 1 x 3 m., 1 x 4 m. et 2 x 5 m.

Rab. les 14 m. restantes.

BANDE D'ENCOLURE

Monter 82 - 86 - 94 - 98 - 98 m. POUFRE aig. 3,5 et tric. en côtes 2/2 en commençant et en terminant le 1er rg par 2 m. endr. pendant 2 cm puis faire 1 rg endr. sur l'endr. et quelques rgs de jersey d'un autre col.

ou Faire les coutures des épaules

Relever 80 - 84 - 92 - 96 - 96 m. POUFRE aig. circulaire 3,5 autour de l'encol. puis marquer d'un anneau marqueur la 1ère m. (repère début de rg). Fermer le rg.

Tric. en côtes 2/2 pendant 2 cm puis rab. les m.

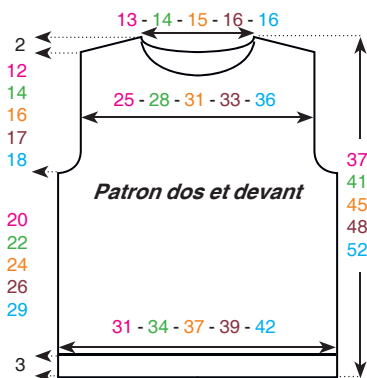
ASSEMBLAGE

Faire les coutures des épaules, des côtés et des dessous de manches.

Coudre les manches au corps

Coudre la bande d'encol. m. par m. à pts arrière sur l'endr. du trav.

ou Coudre les manches au corps.



Mesures en cm

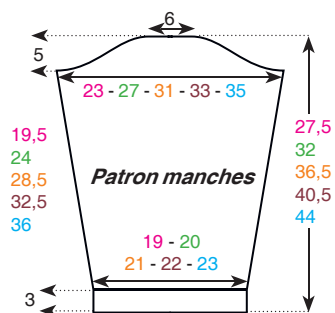
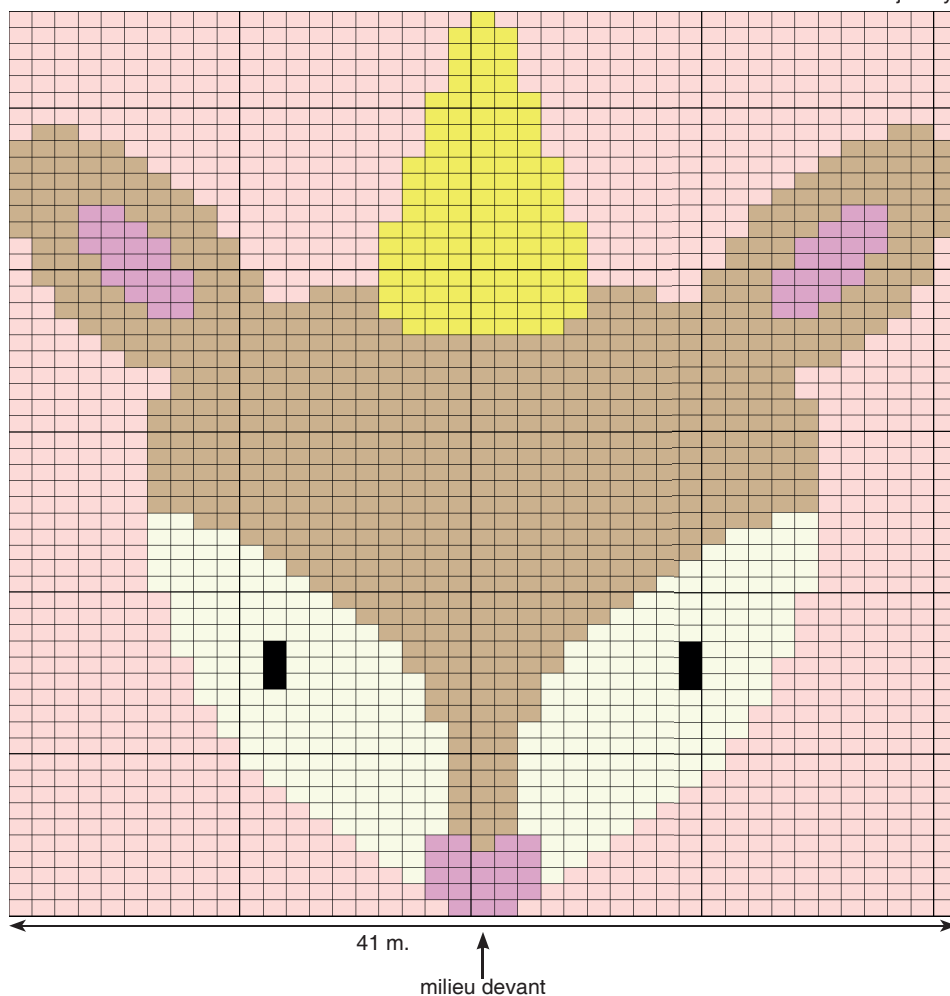


Diagramme jacquard

terminer en jersey POUFRE

56 rgs



- = POUFRE
- = ECRU
- = BICHE
- = NOIR
- = ROSE
- = ORGE + OR tric. ens.